



FABRIQUE D'ÉBAUCHES ET DE FINISSAGES
A. SCHILD S.A., GRENCHEN
 (SUISSE)


11^{1/2}" **1558**

25.60 mm


Mouvement ancre, seconde au centre directe, quantième à guichet sur 3 h noyé dans la platine, avec ou sans correcteur

Lever movement, direct sweep second, date showing trough aperture in dial at 3 o'clock countersunk in the plate, with or without corrector

Ankerwerk, Zentrumsekunde direkt, Datum sichtbar durch Fenster im Zifferblatt auf 3 Uhr im Werkboden versenkt, mit oder ohne Korrektor



Cal. 1558



Caractéristiques techniques

Dimensions en mm

Cage:

Diamètre total	26.00
Diamètre d'encageage	25.60
Hauteur max.	4.30
Hauteur sur filet	1.60

Echappement:

Distance roue - ancre	3.05
Distance ancre - balancier	3.40
Diamètre de la roue	5.35
Diamètre du trou de la roue	0.50
Hauteur du plateau	0.75
Diamètre du trou du plateau	0.36
Distance de cheville	0.75

Balancier:

Diamètre total	10.00
Diamètre du trou	0.90
Hauteur de la serge	0.60

Virole:

Diamètre total	1.40
Diamètre du trou	0.58
Hauteur	0.55

Piton:

Diamètre	0.60
Longueur pour spiral plat	1.05

Ressort de barillet:

Hauteur	1.40
Epaisseur	0.10
Longueur	320

Aiguillage:

Diamètre ajustement d'aiguille de minute	0.90
Diamètre ajustement d'aiguille d'heure	1.50
Diamètre ajustement d'aiguille de seconde	0.21/0.24


Tige de remontoir:

Diamètre du filetage	0.90
--------------------------------	------

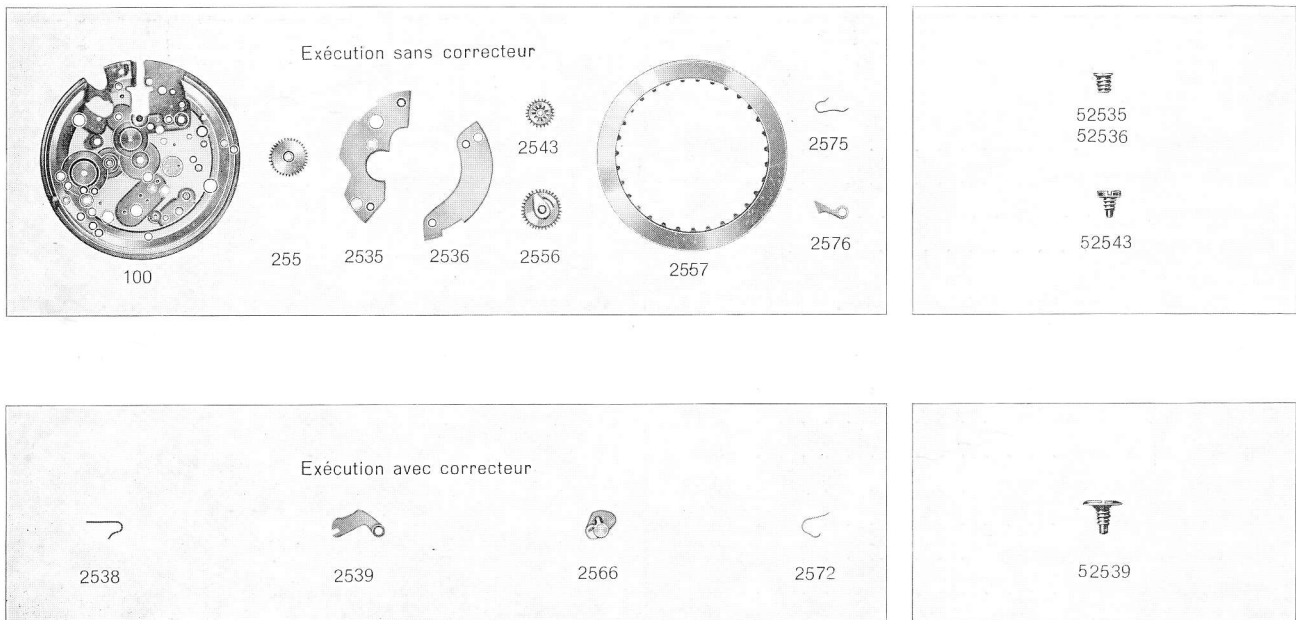
Cadran:

Diamètre trous de pieds dans la platine	1.10
---	------

Fournitures pour le calibre de base 1506/1507



Fournitures particulières pour le quantième cal. 1558



No.	LISTE DES FOURNITURES	Nr.	LIST OF MATERIALS	Nr.	BESTANDTEILE
100	Platine	100	Plate	100	Werkplatte
105	Pont de barillet	105	Barrel bridge	105	Federhausbrücke
110	Pont de rouage	110	Train wheel bridge	110	Räderwerkbrücke
121	Coq pour spiral plat	121	Balance cock for flat hairspring	121	Unruhklöben für Flachspirale
125	Pont d'ancre	125	Pallet cock	125	Ankerklöben
126	Barrette de roue de centre	126	Center wheel cock	126	Minutenradklöben
182	Barillet avec couvercle	182	Barrel and cover	182	Federhaus mit Deckel
195	Arbre de barillet	195	Barrel arbor	195	Federwelle
206	Roue de centre percée	206	Center wheel drilled	206	Minutenrad durchbohrt
210	Roue moyenne	210	Third wheel	210	Kleinbodenrad
227	Roue de seconde au centre	227	Sweep second wheel	227	Zentrumsekundenrad
245	Chaussée	245	Cannon pinion	245	Minutenrohr
255	Roue des heures	255	Hour wheel	255	Stundenrad
260	Roue de minuterie	260	Minute wheel	260	Wechselrad
301	Raquette pour spiral plat	301	Regulator for flat hairspring	301	Rücker für Flachspirale
311	Coquetret	311	Upper cap jewel with end-piece, for balance	311	Rückerplättchen
330	Plaque de contre-pivot, pour balancier	330	Lower cap jewel with end-piece, for balance	330	Decksteinplättchen für Unruh
342	Plaque d'appui empierrée, pour roue de sec. au centre	342	Bearing plate, jewelled, for sweep second wheel	342	Abstützplatte mit Stein, für Zentrumsekundenrad

No.	LISTE DES FOURNITURES	Nr.	LIST OF MATERIALS	Nr.	BESTANDTEILE
401	Tige de remontoir	401	Winding stem	401	Aufzugwelle
407	Pignon coulant	407	Clutch wheel	407	Schiebetrieb
410	Pignon de remontoir	410	Winding pinion	410	Aufzugtrieb
415	Rochet	415	Ratchet wheel	415	Sperrrad
420	Roue de couronne	420	Crown wheel	420	Kronrad
422	Bague de roue de couronne	422	Crown wheel ring	422	Kronradring
425	Cliquet	425	Click	425	Sperrkegel
430	Ressort de cliquet	430	Click spring	430	Sperrkegelfeder
435	Bascule	435	Yoke	435	Wippe
440	Ressort de bascule	440	Yoke spring	440	Wippenfeder
443	Tirette	443	Setting lever	443	Stellhebel
445	Ressort de tirette	445	Setting lever spring	445	Stellhebelfeder
450	Renvoi	450	Setting wheel	450	Zeigerstellrad
462	Pont de rouage de minuterie	462	Minute work cock	462	Wechselradbrücke
705	Roue d'ancre pivotée	705	Escape wheel and pinion with straight pivots	705	Ankerrad mit Trieb
710	Ancre montée	710	Jewelled pallet fork and staff	710	Anker mit Welle
714	Tige d'ancre	714	Pallet staff	714	Ankerwelle
721	Balancier avec spiral plat	721	Balance with flat hairspring, regulated	721	Unruh mit Flachspirale
723	Axe de balancier	723	Balance staff, pivoted	723	Unruhwelle
730	Plateau	730	Roller	730	Hebelscheibe
770	Ressort de barillet	770	Mainspring	770	Zugfeder
2535	Plaque de maintien de l'indicateur de quantième	2535	Date indicator guard	2535	Halteplatte für Datumanzeiger
2536	Plaque supplémentaire de maintien de l'indicateur de quantième	2536	Additional date indicator guard	2536	Ergänzungshalteplatte für Datumanzeiger
2538	Ressort de commande du correcteur de quantième	2538	Spring for date corrector lever	2538	Feder zu Steuerhebel für Datumkorrektor
2539	Commande du correcteur de quantième	2539	Date corrector lever	2539	Steuerhebel für Datumkorrektor
2543	Roue intermédiaire de quantième	2543	Intermediate date wheel	2543	Datum-Zwischenrad
2556	Roue entraîneuse de l'indicateur de quantième	2556	Date indicator driving wheel	2556	Datumanzeiger-Zwischenrad
2557	Indicateur de quantième	2557	Date indicator	2557	Datumanzeiger
2566	Correcteur de quantième	2566	Date corrector	2566	Datumkorrektor
2572	Ressort du correcteur de quantième	2572	Date corrector spring	2572	Feder für Datumkorrektor
2575	Ressort du sautoir de quantième	2575	Date jumper spring	2575	Feder für Datumssperre
2576	Sautoir de quantième	2576	Date jumper	2576	Datumssperre
5102	Vis de fixation	5102	Case screw	5102	Werkbefestigungs-Schraube
5105	Vis de pont	5105	Bridge screw	5105	Brücken-Schraube
5110	Vis de coq	5110	Balance cock screw	5110	Unruhkloben-Schraube
5121	Vis de pont d'ancre	5121	Pallet cock screw	5121	Ankerkloben-Schraube
5125	Vis de barrette de roue de centre	5125	Center wheel cock screw	5125	Minutenradkloben-Schraube
5126	Vis de coqueret	5126	Upper end-piece screw, for balance	5126	Rückerplättchen-Schraube
5311	Vis de plaque de contre-pivot, pour balancier	5311	Lower end-piece screw, for balance	5311	Decksteinplättchen-Schraube für Unruh
5330	Vis de plaque d'appui pour roue de seconde au centre	5330	Bearing plate screw for sweep second wheel	5330	Abstützplatte Schraube f. Zentrumsekundenrad
5342	Vis de rochet	5342	Ratchet wheel screw	5342	Sperrrad-Schraube
5415	Vis de roue de couronne	5415	Crown wheel screw	5415	Kronrad-Schraube
5420	Vis de cliquet	5420	Click screw	5420	Sperrkegel-Schraube
5425	Vis de tirette	5425	Setting lever screw	5425	Stellhebel-Schraube
5443	Vis de ressort de tirette	5443	Screw for setting lever spring	5443	Stellhebelfeder-Schraube
5445	Vis de pont de rouage de minuterie	5445	Screw for minute work cock	5445	Wechselradbrücken-Schraube
5462	Vis de piton	5462	Hairspring stud screw	5462	Spiralklötzchen Schraube
5738	Vis de cadran	5738	Dial screw	5738	Zifferblatt-Schraube
5750		5750		5750	
52535	Vis de plaque de maintien de l'indicateur	52535	Screw for date indicator guard	52535	Halteplatte-Schraube für Datumanzeiger
52536	Vis de roue intermédiaire de quantième	52536	Intermediate date wheel screw	52536	Datum-Zwischenrad-Schraube
52543	Vis de commande du correcteur de quantième	52543	Screw for date corrector lever	52543	Schraube zu Steuerhebel für Datumkorrektor
52539		52539		52539	